



campo
Grabińscy s.j.

"CAMPO" GRABIŃSCY s.j.
16-010 Wasilków, ul. Grodzieńska 35
www.campo-domy.pl
biuro@campo-domy.pl



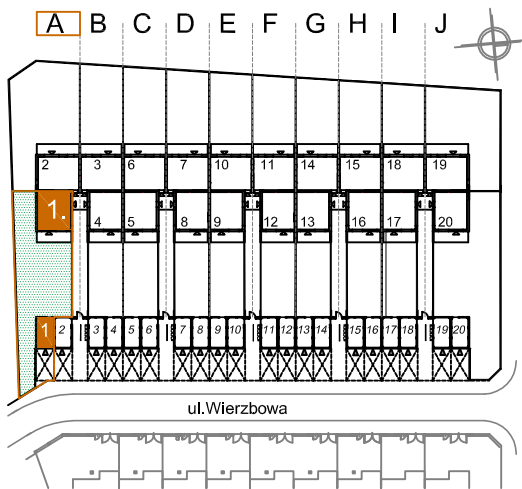
A1

POWIERZCHNIA UŻYTKOWA:

82,37m²

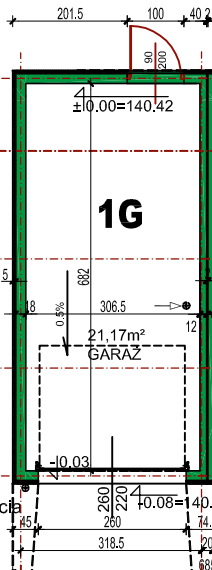
Osiedle Leśne II
Wasilków, ul. Wierzbowa

budynek A
lokal nr 1



ZESTAWIENIE POWIERZCHNI:

POW. UŻYTKOWA MIESZKANIA
39,81 + 42,56 = 82,37 m²
POW. UŻYTKOWA GARAŻU
21,17 m²
POWIERZCHNIA DZIAŁKI
350,92 m²



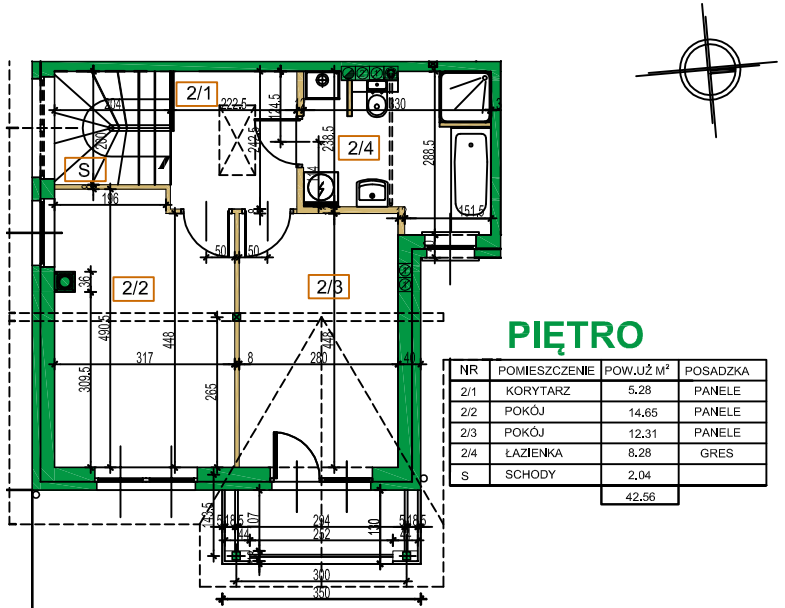
OZNACZENIA:

ściany konstrukcyjne

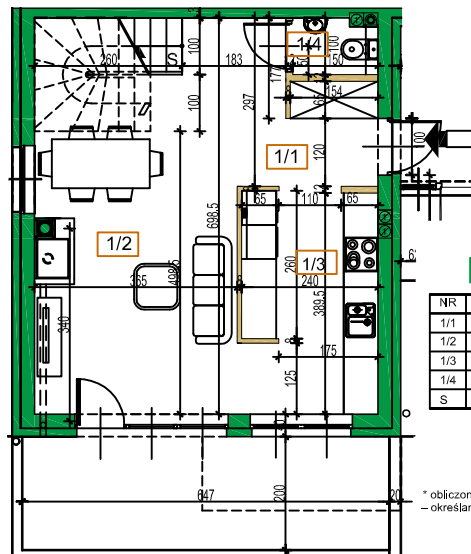
ściany z możliwością przesunięcia

UWAGA:

- niniejsza oferta nie stanowi oferty w rozumieniu Kodeksu Cywilnego, a dane w niej zawarte mają jedynie charakter informacyjny i mogą ulec zmianie;
- powierzchnie podano uwzględniając tynki zgodnie z PN-ISO 9836: 1997
- wizualizacje przedstawiają ogólny charakter zabudowy;
- projekt chroniony prawem autorskim Dz.U.nr24 z 23lutego 1994r. poz.83, wszelkie zmiany, powielanie, wykorzystywanie bez zgody autora zabronione!



| NR | POMIESZCZENIE | POW.UŻ M ² | POSADZKA |
|-----|---------------|-----------------------|----------|
| 2/1 | KORYTARZ | 5,28 | PANELE |
| 2/2 | POKÓJ | 14,65 | PANELE |
| 2/3 | POKÓJ | 12,31 | PANELE |
| 2/4 | ŁAZIENKA | 8,28 | GRES |
| S | SCHODY | 2,04 | |
| | | 42,56 | |



| NR | POMIESZCZENIE | POW.UŻ M ² | POSADZKA |
|-----|----------------|-----------------------|----------|
| 1/1 | HOL | 2,96 | GRES |
| 1/2 | SALON+JADALNIA | 24,54 | PANELE |
| 1/3 | KUCHNIA | 8,37 | GRES |
| 1/4 | WC | 1,34 | GRES |
| S | SCHODY | 2,60 | |
| | | 39,81 | |

RAZEM: 82,37m²

* obliczone zgodnie z zasadami zawartymi w PN-ISO 9836: 1997
- określanie i obliczanie wskaźników powierzchniowych i kubaturowych.



CAMPO Grabińscy s.j.

www.campo-domy.pl | tel.+48 570 840 840

pracownia architektury

www.anmar.bialystok.pl