



campo
Grabińscy s.j.

"CAMPO" GRABIŃSCY s.j.
16-010 Wasilków, ul. Grodzieńska 35
www.campo-domy.pl
biuro@campo-domy.pl



10.

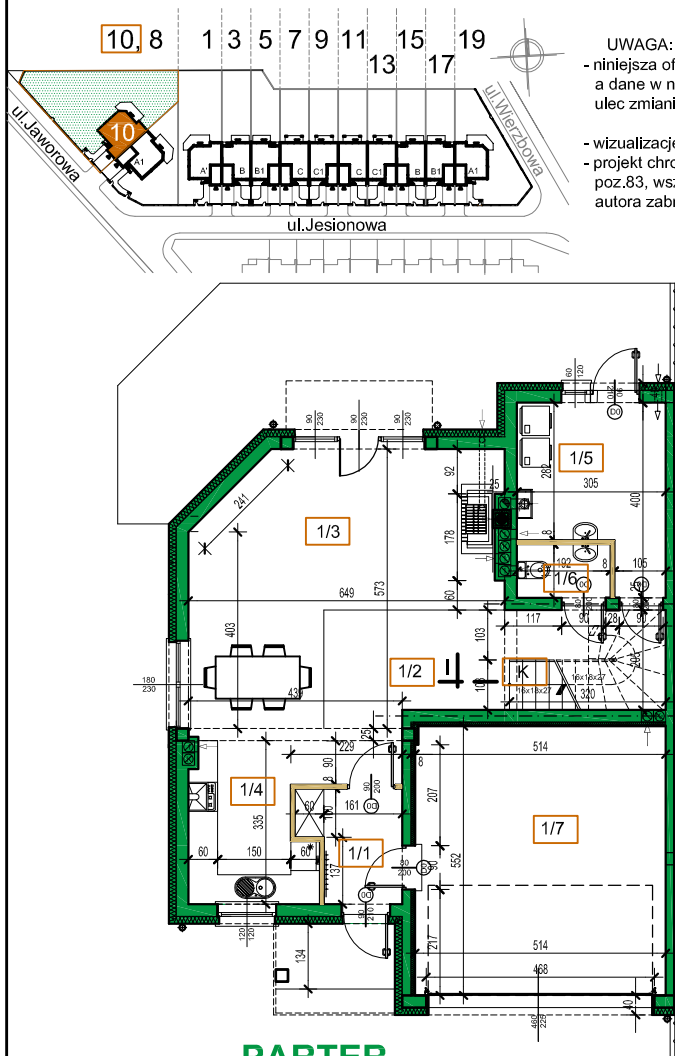
POWIERZCHNIA UŻYTKOWA:

186,30m²

Osiedle Leśne II
Wasilków, ul. Jaworowa

budynek nr 10

typ budynku A

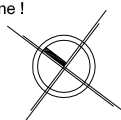


PARTER

| NR | POMIESZCZENIE | POW.M ² | POSADZKA |
|-----|---------------------|--------------------|----------|
| 1/1 | WIATROLAP | 4.26 | GRES |
| 1/2 | HALL | 13.28 | TERAKOTA |
| 1/3 | POKÓJ + JADALNIA | 26.15 | MOZAIKA |
| 1/4 | KUCHNIA | 8.80 | TERAKOTA |
| 1/5 | KOTŁOWNIA + pralnia | 9.62 | TERAKOTA |
| 1/6 | W.C | 2.02 | TERAKOTA |
| K | KL.SCHODOWA | 3.21 | TERAKOTA |
| | | 67.34 | |
| 1/7 | GARAŻ | 28.05 | GRES |
| | | 95.39 | |

Pomiaru powierzchni dokonano zgodnie z Polską Normą PN-ISO 9836
Obmiar powierzchni został wykonany w świetle ścian wyprawionych
- z tynkami (1,5cm).

- UWAGA:
- niniejsza oferta nie stanowi oferty w rozumieniu Kodeksu Cywilnego, a dane w niej zawarte mają jedynie charakter informacyjny i mogą ulec zmianie;
 - wizualizacje przedstawiają ogólny charakter zabudowy;
 - projekt chroniony prawem autorskim Dz.U.nr24 z 23lutego 1994r. poz.83, wszelkie zmiany, powielanie, wykorzystywanie bez zgody autora zabronione !

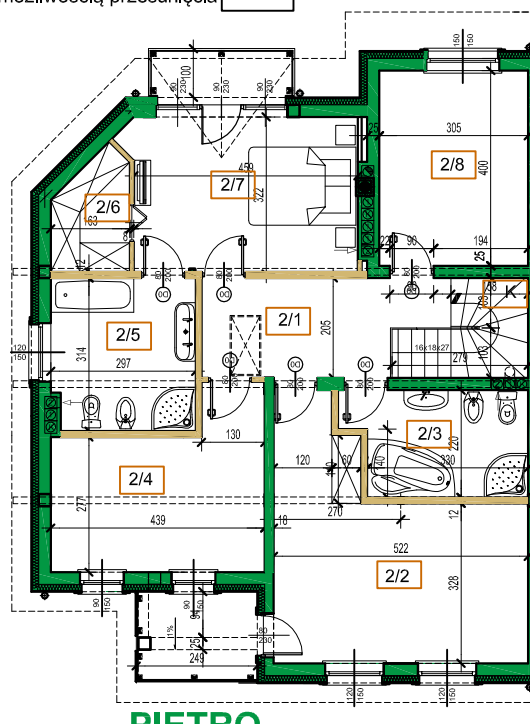


OZNACZENIA:

ściany konstrukcyjne
ściany z możliwością przesunięcia

ZESTAWIENIE POWIERZCHNI:

| | |
|--------------------------|---------------------------------------|
| POW. UŻYTKOWA MIESZKANIA | 67,34 + 90,91 = 158,25 m ² |
| POW. UŻYTKOWA GARAŻU | 28,05 m ² |
| POWIERZCHNIA DZIAŁKI | 876,95 m ² |
| POWIERZCHNIA OGRÓDKA | 697,70 m ² |



PIĘTRO

| NR | POMIESZCZENIE | POW.M ² | POSADZKA |
|-----|---------------|--------------------|----------|
| 2/1 | KORYTARZ | 9.06 | MOZAIKA |
| 2/2 | POKÓJ | 20.42 | MOZAIKA |
| 2/3 | ŁAZIENKA | 7.55 | TERAKOTA |
| 2/4 | POKÓJ | 13.36 | MOZAIKA |
| 2/5 | ŁAZIENKA | 8.98 | TERAKOTA |
| 2/6 | GARDEROBA | 3.42 | MOZAIKA |
| 2/7 | POKÓJ | 14.56 | MOZAIKA |
| 2/8 | POKÓJ | 11.98 | MOZAIKA |
| K | SCHODY | 1.58 | MOZAIKA |
| | | 90.91 | |

Pomiaru powierzchni dokonano zgodnie z Polską Normą PN-ISO 9836
Obmiar powierzchni został wykonany w świetle ścian wyprawionych
- z tynkami (1,5cm).



CAMPO Grabińscy s.j.

www.campo-domy.pl | tel.+48.570.840.840

pracownia architektury

www.anmar.bialystok.pl